


۲

آقای \*\*\*\*\* نیازی 

۳۲ ساله  \*\*\*\*\* ID

نسخه آنلاین:

[https://360.profile.center/\\*\\*\\*\\*\\*](https://360.profile.center/*****)

## گزارش‌های الگوریتم هوشمند تناسب شغلی

عناوین شغلی مناسب فرد (به تفکیک درجه تحصیلات)



### دیپلم متوسطه یا فنی

رتبه سازگاری	گروه شغلی	درصد سازگاری
۲۵	تعمیرکار دوچرخه	۶۴%
۲۹	مکانیک موتور ماشین‌آلات کوچک	۶۲.۲%
۳۳	کارشناس آزمایش‌های غیر مخرب	۶۰.۱%
۳۴	بازرس کشاورزی	۶۰.۱%
۳۵	متصدی ماشین‌آلات حفاری معدن	۶۰.۱%
۳۶	اپراتور دستگاه CNC	۵۹.۳%
۳۷	ورزشکار حرفه‌ای	۵۹.۲%
۳۸	تکنسین و کاردان فنی لابراتوار دندان‌سازی	۵۸.۹%
۳۹	شکارچی، ماهی‌گیر	۵۸.۷%
۴۰	متصدی ماشین‌آلات تراشکاری و خراطی فلزات و پلاستیک	۵۸.۱%
۴۱	متصدی ماشین‌آلات کشاورزی	۵۸.۱%
۴۲	متصدی کوره‌های بازیافت فلزات	۵۸%
۴۳	اپراتور چوب‌بری	۵۳.۱%
۴۴	کارگر نقاشی و روکش‌کاری	۵۳%
۴۵	درجه‌بند و دانه‌بند محصولات کشاورزی	۵۰.۷%
۴۶	گوشت بر و پوست‌گیر گوشت، طیور و ماهی	۴۹.۳%
۴۷	چوب‌بر	۴۸.۷%
۴۸	متصدی دستگاه حفاری نفت و گاز	۴۶.۶%
۴۹	متصدی نوار نقاله	۴۶.۶%
۵۰	کف‌ساب و پرداخت‌کار	۴۵.۲%

### کاردانی

رتبه سازگاری	گروه شغلی	درصد سازگاری
۳	خلبان هواپیماهای کوچک	۷۰.۱%
۱۷	سرآشپز (شف)	۶۶.۴%
۲۱	مدیر نصب تجهیزات سولار	۶۵.۵%
۲۳	بازرس و حسابرس مصرف انرژی در ساختمان‌ها	۶۴.۷%
۲۶	هنرمند و استادکار صنایع دستی	۶۳.۴%
۲۷	ماشین‌کار	۶۲.۶%

رتبه سازگاری	گروه شغلی	درصد سازگاری
۲۸	تکنسین مهندسی صنایع	۶۲.۲ %
۳۰	مدیر آتش‌نشانی و خدمات ایمنی	۶۲ %
۳۱	تعمیرکار کامپیوتر و ماشین‌های اداری	۶۱.۸ %
۳۲	مهندس کشتی	۶۱.۳ %

### کارشناسی

رتبه سازگاری	گروه شغلی	درصد سازگاری
۱	مهندس دریا و کشتی سازی	۷۷ %
۲	مهندس شیمی	۷۱.۴ %
۴	معمار سیستم‌های کامپیوتری	۶۹.۷ %
۷	مهندس مکترونیک	۶۹.۳ %
۸	مهندس نفت	۶۹.۱ %
۹	مهندس هوافضا	۶۸.۸ %
۱۰	مهندس عمران	۶۷.۹ %
۱۲	مهندس پیل‌های سوختی	۶۷.۶ %
۱۳	مهندس رباتیک	۶۷.۶ %
۱۴	مهندس سخت افزار کامپیوتر	۶۷.۵ %

### ارشد یا بالاتر

رتبه سازگاری	گروه شغلی	درصد سازگاری
۵	آرشیست	۶۹.۴ %
۶	جانورشناس (زیست‌شناس حیوانات)	۶۹.۴ %
۱۱	زیست‌شناس مولکولی و سلولی	۶۷.۷ %
۱۵	فیزیکدان	۶۷.۵ %
۱۶	پژوهشگر مواد	۶۷.۵ %
۱۸	ستاره‌شناس	۶۶ %
۱۹	اکولوژیست، بوم‌شناس صنعتی	۶۶ %
۲۰	پژوهشگر علوم پزشکی	۶۵.۷ %
۲۲	متخصص آسیب‌شناسی	۶۴.۹ %
۲۴	اقتصاددان محیط زیست	۶۴.۴ %

مشاغل نامناسب برای فرد (به تفکیک درجه تحصیلات)



دیپلم متوسطه یا فنی

درصد سازگاری	گروه شغلی
۲۱.۳ %	۱ منشی پزشکی
۲۲.۸ %	۲ پرستار کودک
۲۴.۸ %	۳ نگهدار کودک
۲۵.۵ %	۴ دستیار کتابخانه
۲۷.۴ %	۵ کارمند پذیرش و اطلاعات
۲۸.۹ %	۶ میزبان لانژ، رستوران و کافی شاپ
۲۹ %	۷ مسئول لباس هنرپیشگان و بازیگران
۲۹.۱ %	۸ منشی اداری و دفتری، سکرتر
۲۹.۷ %	۹ مهماندار پرواز
۳۰ %	۱۰ راهنما و کنترلچی بلیت
۳۲.۵ %	۱۱ کارگر ساده باغداری و باغبانی

کاردانی

درصد سازگاری	گروه شغلی
۱۶.۷ %	۱ مربی پیش دبستانی
۱۷.۱ %	۲ دستیار آسیب شناسی گفتاری
۱۹.۵ %	۳ دستیار اجرایی
۲۰.۲ %	۴ منشی دادگاه
۲۰.۶ %	۵ دستیار کاردرمانی
۲۱.۸ %	۶ مدرس خصوصی
۲۲ %	۷ نماینده بیمار
۲۲.۲ %	۸ مصاحبه گر، مصاحبه کننده
۲۳.۷ %	۹ دستیار حقوقی
۲۵.۹ %	۱۰ دستیار پزشکی

کارشناسی

درصد سازگاری	گروه شغلی
۱۲ %	۱ دبیر دوره دوم متوسطه
۱۳.۳ %	۲ مترجم
۱۵.۴ %	۳ مربی مهدکودک
۱۶.۸ %	۴ معلم دوره ابتدایی
۱۷.۶ %	۵ مدرس سوادآموزی بزرگسالان

درصد سازگاری	گروه شغلی
۱۸.۵ %	۶ مربی مدارس فنی حرفه‌ای
۱۹.۱ %	۷ استاد آموزش فنی و حرفه‌ای
۱۹.۳ %	۸ مربی آموزش استثنایی متوسطه اول
۲۱.۲ %	۹ موسیقی درمانگر
۲۱.۸ %	۱۰ دبیر دوره اول متوسطه

### ارشد یا بالاتر

درصد سازگاری	گروه شغلی
۱۷.۵ %	۱ استاد زبان و ادبیات فارسی
۱۹.۱ %	۲ کتابدار
۲۰.۴ %	۳ مشاور تحصیلی، شغلی
۲۲ %	۴ متخصص آسیب‌شناسی گفتاری
۲۲.۶ %	۵ مددکار اجتماعی بهداشت روان و ترک اعتیاد
۲۳.۵ %	۶ پرستار روانپزشکی
۲۴.۱ %	۷ مددکار اجتماعی سلامت
۲۴.۸ %	۸ مربی آموزش استثنایی پیش دبستانی
۲۵.۴ %	۹ روان‌شناس بالینی و مشاور
۲۵.۴ %	۱۰ مشاور ازدواج و خانواده

صنایع و گروه‌های شغلی مناسب (به تفکیک درجه تحصیلات) 

دیپلم متوسطه یا فنی

صنعت	گروه شغلی	تعداد مشاغل سازگار	میانگین درصد سازگاری
توزیع و حمل‌ونقل	تعمیر تجهیزات و وسایل نقلیه	۱	۶۴
تولید	توسعه فرایندهای تولید	۱	۶۰
مدیریت و سرپرستی	تنظیم مقررات	۱	۶۰
کشاورزی و صنایع وابسته	منابع طبیعی	۱	۵۹
تولید	تعمیر و نگهداری	۲	۵۹
توریسم و گردشگری	تفریح و سرگرمی	۱	۵۹
کشاورزی و صنایع وابسته	تجهیزات کشاورزی	۱	۵۸
تولید	تولید	۱۰	۵۷
معماری و ساخت‌وساز	ساخت‌وساز	۶	۵۷
توزیع و حمل‌ونقل	عملیات حمل‌ونقل	۸	۵۶

کاردانی

صنعت	گروه شغلی	تعداد مشاغل سازگار	میانگین درصد سازگاری
توریسم و گردشگری	غذا و رستوران	۱	۶۶
توزیع و حمل‌ونقل	عملیات حمل‌ونقل	۴	۶۱
کشاورزی و صنایع وابسته	بازرگانی کشاورزی	۱	۶۱
هنر، ارتباطات و رسانه	هنرهای تجسمی	۲	۶۱
معماری و ساخت‌وساز	ساخت‌وساز	۳	۶۰
تولید	تعمیر و نگهداری	۷	۵۹
تولید	توسعه فرایندهای تولید	۴	۵۹
کسب‌وکار و مدیریت	مدیریت عملیاتی	۴	۵۹
تولید	تولید	۵	۵۸
توزیع و حمل‌ونقل	تعمیر تجهیزات و وسایل نقلیه	۵	۵۸

کارشناسی

صنعت	گروه شغلی	تعداد مشاغل سازگار	میانگین درصد سازگاری
کشاورزی و صنایع وابسته	تجهیزات کشاورزی	۱	۶۶
علوم، فناوری، مهندسی و ریاضیات	شیمی و فیزیک	۲	۶۵
علوم، فناوری، مهندسی و ریاضیات	مهندسی و معماری	۲۶	۶۴

صنعت	گروه شغلی	تعداد مشاغل سازگار	میانگین درصد سازگاری
تولید	توسعه فرایندهای تولید	۱	۶۴
معماری و ساخت و ساز	طراحی و معماری	۴	۶۴
توزیع و حمل و نقل	عملیات حمل و نقل	۱	۶۳
علوم، فناوری، مهندسی و ریاضیات	علوم زیستی	۲	۶۲
کشاورزی و صنایع وابسته	صنایع غذایی	۱	۶۱
فناوری اطلاعات	پشتیبانی فناوری اطلاعات	۳	۶۱
کشاورزی و صنایع وابسته	بازرگانی کشاورزی	۲	۶۰

### ارشد یا بالاتر

صنعت	گروه شغلی	تعداد مشاغل سازگار	میانگین درصد سازگاری
کشاورزی و صنایع وابسته	دام و طیور	۱	۶۹
معماری و ساخت و ساز	طراحی و معماری	۱	۶۹
علوم سلامت	تحقیق و توسعه سلامت	۱	۶۶
علوم، فناوری، مهندسی و ریاضیات	شیمی و فیزیک	۴	۶۵
علوم، فناوری، مهندسی و ریاضیات	مهندسی و معماری	۳	۶۲
علوم، فناوری، مهندسی و ریاضیات	علوم زیستی	۹	۶۲
علوم، فناوری، مهندسی و ریاضیات	علوم اجتماعی	۳	۶۰
علوم سلامت	خدمات تشخیصی	۲	۶۰
کشاورزی و صنایع وابسته	زراعت	۱	۶۰
امور مالی	بورس	۱	۶۰

### راهنمای جدول:

- تعداد مشاغل سازگار: تعداد مشاغلی که در هر گروه شغلی (زیرمجموعه صنعت) در میان ۲۰ درصد مشاغل با بالاترین درصد سازگاری با فرد قرار دارند.
- میانگین سازگاری: میانگین تناسب کاربر با مشاغلی که در هر گروه شغلی (زیرمجموعه صنعت) در میان ۲۰ درصد مشاغل با بالاترین درصد سازگاری با او قرار دارند.

دوره‌های فنی حرفه‌ای مناسب (به تفکیک شاخه تخصصی)



**صنعت**

عنوان دوره	ساعت کل	کد ایسکد	درصد سازگاری
فرزکار CNC			% ۶۲.۶
فلزکاری	۸۲	۷۲۳۱-۲-۰۰۱-۰۰۶-۰۰۴-۱	% ۶۲.۶
اسپارک کار	۱۵۲	۷۲۲۳-۲-۰۴۱-۰۰۵-۰۰۰-۱	% ۶۲.۶
برنامه‌نویسی CNC	۱۲۰	۷۲۲۳-۲-۰۴۱-۰۱۳-۰۰۱-۱	% ۶۲.۶
پیچ و مهره تراشی	۹۴	۷۲۲۳-۲-۰۴۱-۰۱۵-۰۱۰-۱	% ۶۲.۶
پیچ و مهره تراشی تخصصی	۵۰	۷۲۲۳-۲-۰۴۱-۰۱۵-۰۱۸-۱	% ۶۲.۶
تراشکار	۶۴۸	۷۲۲۳-۲-۰۴۱-۰۱۵-۰۰۰-۱	% ۶۲.۶
تراشکار (طرح ۱۸ ماهه)	۲۸۰۰	۷۲۲۳-۲-۰۴۱-۰۰۳-۰۰۰-۱	% ۶۲.۶
تراشکار CNC	۳۰۰	۷۲۲۳-۲-۰۴۱-۰۱۳-۰۰۰-۱	% ۶۲.۶
تراشکار ماهر (طرح ۱۸ ماهه پیوسته)	۲۱۲۰	۷۲۲۳-۲-۰۴۱-۰۰۱-۰۰۰-۱	% ۶۲.۶

**خدمات**

عنوان دوره	ساعت کل	کد ایسکد	درصد سازگاری
سخت‌افزار روباتیک	۹۰	۳۱۱۹-۳-۰۵۳-۰۸۳-۰۰۰-۱	% ۶۵.۰
میکروکنترلرها در روباتیک	۱۲۲	۳۱۱۹-۳-۰۵۳-۱۸۸-۰۰۰-۱	% ۶۵.۰
مسئول کارواش	۱۴۲	۳۳۳۹-۳-۰۴۹-۰۰۱-۰۰۰-۱	% ۶۴.۷
کارآفرینی در گردشگری	۴۳	۳۳۳۹-۳-۰۵۵-۰۰۱-۰۰۱-۱	% ۶۴.۷
مدیر تور	۱۴۱	۳۳۳۹-۳-۰۵۵-۰۰۱-۰۰۰-۱	% ۶۴.۷
اقتصادسنجی کاربردی	۴۰	۲۶۳۱-۴-۰۴۵-۰۰۱-۰۰۱-۱	% ۶۴.۴
بررسی جایگاه مهارت‌آموزی در اقتصاد مقاومتی	۷	۲۶۳۱-۴-۰۴۵-۰۰۱-۰۰۳-۱	% ۶۴.۴
بررسی رابطه اقتصاد مقاومتی و اشتغال	۷	۲۶۳۱-۴-۰۴۵-۰۰۱-۰۰۴-۱	% ۶۴.۴
شناسایی اصول اقتصاد مقاومتی	۱۶	۲۶۳۱-۴-۰۴۵-۰۰۱-۰۰۲-۱	% ۶۴.۴
تعمیرات دوچرخه			% ۶۴.۰

**فنی و مهندسی**

عنوان دوره	ساعت کل	کد ایسکد	درصد سازگاری
طراحی مبدل‌های حرارتی پوسته و لوله با استفاده از نرم‌افزار Aspen B JAC	۳۰		% ۶۷.۰
طراحی مخازن تحت فشار با نرم‌افزار PV Ellit	۳۶		% ۶۷.۰
اصول کنترل کیفیت	۳۰		% ۶۵.۰
آشنایی با استاندارد ISO ۹۰۰۱:۲۰۱۵ (سیستم مدیریت کیفیت)	۲۰		% ۶۵.۰
آشنایی با اصول، تشریح الزامات و مستندسازی الزامات سیستم مدیریت کیفیت تجهیزات پزشکی بر مبنای استاندارد ISO ۱۳۴۸۵:۲۰۱۶	۲۵		% ۶۵.۰



عنوان دوره	ساعت کل	کد ایسکد	درصد سازگاری
آشنایی با اصول، تشریح الزامات و مستندسازی سیستم مدیریت کیفیت در بخش بهداشت و درمان بر مبنای استاندارد ISO ۹۰۰۱:۲۰۱۵	۲۰		% ۶۵.۰
مدیریت و کنترل پروژه	۵۰		% ۶۵.۰
کاربرد نانو فناوری در صنعت ساختمان و معماری	۲۵		% ۶۲.۷
نقش نانو فناوری در علوم و صنایع	۱۶		% ۶۲.۷
آشنایی با مفاهیم پایه نانو فناوری	۴		% ۶۲.۷

### کشاورزی

عنوان دوره	ساعت کل	کد ایسکد	درصد سازگاری
آنالیز آفات و بیماری‌های گیاهی با استفاده از اطلاعات هواشناسی	۴۵	۱۳۱۱-۴-۱۰۷-۰۰۸-۰۰۱-۱	% ۶۳.۹
آنالیز خوراک دام	۸۳	۱۳۱۱-۴-۰۶۳-۰۱۳-۰۰۴-۱	% ۶۳.۹
بررسی و کنترل آلاینده‌های جوی	۶۰	۱۳۱۱-۴-۱۰۷-۰۰۸-۰۰۳-۱	% ۶۳.۹
پیشگیری و درمان ناهنجاری‌های متابولیکی در طیور	۵۰	۱۳۱۱-۴-۰۶۳-۰۳۰-۰۰۳-۱	% ۶۳.۹
پیشگیری و درمان ناهنجاری‌های متابولیکی در گاو	۵۰	۱۳۱۱-۴-۰۶۳-۰۱۳-۰۰۳-۱	% ۶۳.۹
تحلیل پتانسیل اقلیمی محصولات کشاورزی	۶۰	۱۳۱۱-۴-۱۰۷-۰۰۸-۰۰۶-۱	% ۶۳.۹
تحلیل داده‌های آماری هواشناسی با نرم‌افزار MINITAB RELEASE	۴۷	۱۳۱۱-۴-۱۰۷-۰۰۸-۰۰۵-۱	% ۶۳.۹
ترسیم گلباد و تحلیل داده‌های آمار هواشناسی با نرم‌افزار WRPLOT HEC	۴۷	۱۳۱۱-۴-۱۰۷-۰۰۸-۰۰۴-۱	% ۶۳.۹
طراح پروسه مواد غذایی در نانو تکنولوژی	۱۲۰	۲۱۴۹-۴-۰۶۸-۰۰۱-۰۰۰-۱	% ۶۲.۷
طراح و محاسبه‌گر واحدهای عملیاتی در صنایع غذایی	۱۶۴	۲۱۴۹-۴-۰۶۸-۰۰۲-۰۰۰-۱	% ۶۲.۷

### فرهنگ و هنر

عنوان دوره	ساعت کل	کد ایسکد	درصد سازگاری
ابزارآیی	۵۲	۷۳۱۹-۲-۰۸۵-۰۱۴-۰۰۱-۱	% ۶۳.۴
الگو بری ورق فلزات	۳۰	۷۳۱۹-۲-۰۷۷-۰۰۲-۰۰۵-۱	% ۶۳.۴
بامبویاف	۸۰	۷۳۱۷-۲-۰۷۵-۰۰۲-۰۰۰-۱	% ۶۳.۴
بامبوگر	۱۰۴	۷۳۱۷-۲-۰۸۵-۰۰۱-۰۰۰-۱	% ۶۳.۴
پخل بافی	۷۰	۷۳۱۷-۲-۰۷۵-۰۰۰-۰۰۱-۱	% ۶۳.۴
پرداخت ظروف ساخته شده	۴۰	۷۳۱۹-۲-۰۷۷-۰۰۲-۰۱۱-۱	% ۶۳.۴
پرداخت نهایی قطعات ساخته شده	۳۵	۷۳۱۹-۲-۰۷۷-۰۰۷-۰۰۴-۱	% ۶۳.۴
پرداخت ورق نقش اندازی شده	۲۵	۷۳۱۹-۲-۰۷۷-۰۰۳-۰۰۲-۱	% ۶۳.۴
تراشکار کاشی و سرامیک با مینی فرز	۲۱۸	۷۳۱۴-۲-۰۷۷-۰۰۶-۰۰۰-۱	% ۶۳.۴
تراشکاری معرق کاشی سنتی	۱۸۰	۷۳۱۴-۲-۰۷۷-۰۰۰-۰۰۱-۱	% ۶۳.۴

### فرهنگ، هنر و معماری

عنوان دوره	ساعت کل	کد ایسکد	درصد سازگاری
داستان نویسی با قصص قرآنی	۲۴		% ۶۳.۴

عنوان دوره	ساعت کل	کد ایسکد	درصد سازگاری
نمایشنامه نویسی	۴۸		% ۶۳.۴

#### هنر

عنوان دوره	ساعت کل	کد ایسکد	درصد سازگاری
کاشی سازی هفت رنگ			% ۶۳.۴

#### علوم انسانی

عنوان دوره	ساعت کل	کد ایسکد	درصد سازگاری
مقاله نویسی علمی	۲۴		% ۶۳.۴
اجرا و گویندگی	۷۲		% ۶۳.۴



نرم افزارهایی که برای دستیابی به شغل مناسب خود باید بر آنها تسلط کافی پیدا کنید.

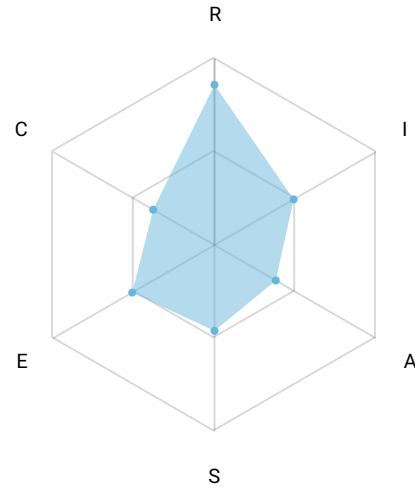
میزان کاربرد برای فرد	دسته بندی نرم افزار	نام نرم افزار
۹۶	نرم افزارهای صفحه گسترده	Microsoft Excel
۹۵	نرم افزارهای مجموعه آفیس	Microsoft Office software
۸۸	نرم افزارهای پردازش کلمه	Microsoft Word
۸۵	نرم افزارهای ارائه	Microsoft PowerPoint
۵۶	نرم افزارهای پست الکترونیکی	Microsoft Outlook
۵۵	نرم افزارهای کوئری و واسط کاربری پایگاه داده	Microsoft Access
۵۳	نرم افزارهای مرورگر اینترنت	Web browser software
۵۱	نرم افزارهای طراحی کامپیوتری (CAD)	Autodesk AutoCAD
۴۳	نرم افزارهای برنامه ریزی منابع سازمانی (ERP)	SAP software
۴۰	نرم افزارهای مدیریت پروژه	Microsoft Project
۴۰	محیط های توسعه نرم افزاری شیءگرا یا کامپوننت	Python
۴۰	نرم افزارهای تحلیلی علمی	The MathWorks MATLAB
۳۵	نرم افزارهای پردازش کلمه	Word processing software
۳۵	محیط های توسعه نرم افزاری شیءگرا یا کامپوننت	++C
۲۹	نرم افزارهای کوئری و واسط کاربری پایگاه داده	Structured query language SQL
۲۹	محیط های توسعه نرم افزار	National Instruments LabVIEW
۲۸	نرم افزارهای سیستم عامل	Linux
۲۷	محیط های توسعه نرم افزار	Microsoft Visual Basic
۲۷	محیط های توسعه نرم افزاری شیءگرا یا کامپوننت	Oracle Java
۲۵	نرم افزارهای سیستم عامل	UNIX
۲۵	نرم افزارهای سیستم عامل	Microsoft Windows
۲۴	نرم افزارهای طراحی کامپیوتری (CAD)	Dassault Systemes SolidWorks
۲۴	نرم افزارهای طراحی کامپیوتری (CAD)	Dassault Systemes CATIA
۲۴	نرم افزارهای پست الکترونیکی	Email software
۲۳	محیط های توسعه نرم افزار	C



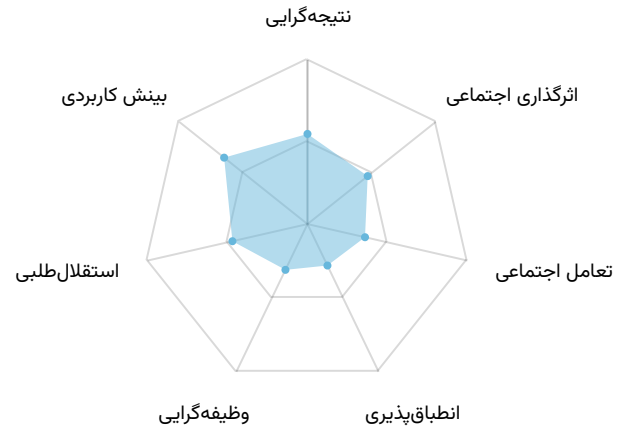
## مخترع

## RE

۸۶ %	واقع‌گرا و عمل‌گرا	R
۵۱ %	ریسک‌پذیر و کارآفرین	E
۴۹ %	پژوهشگر و علمی	I
۴۶ %	اجتماعی و امدادگر	S
۳۸ %	هنری و خلاق	A
۳۸ %	سنتی و منظم	C



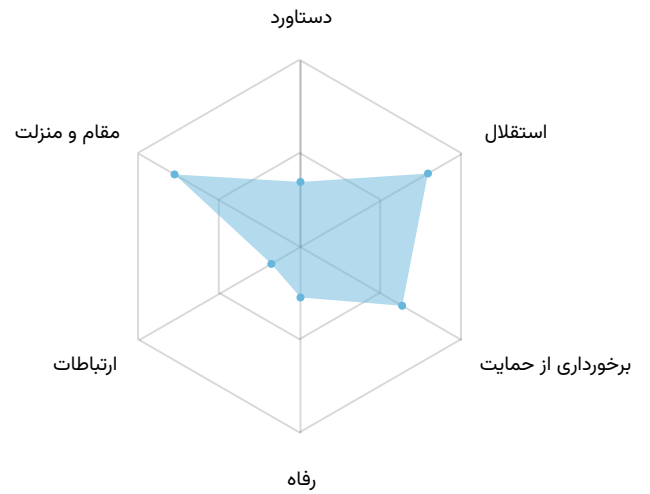
نتایج:





نتایج:

استقلال	%۷۹
مقام و منزلت	%۷۸
برخورداری از حمایت	%۶۳
دستاورد	%۳۵
رفاه	%۲۷
ارتباطات	%۱۸

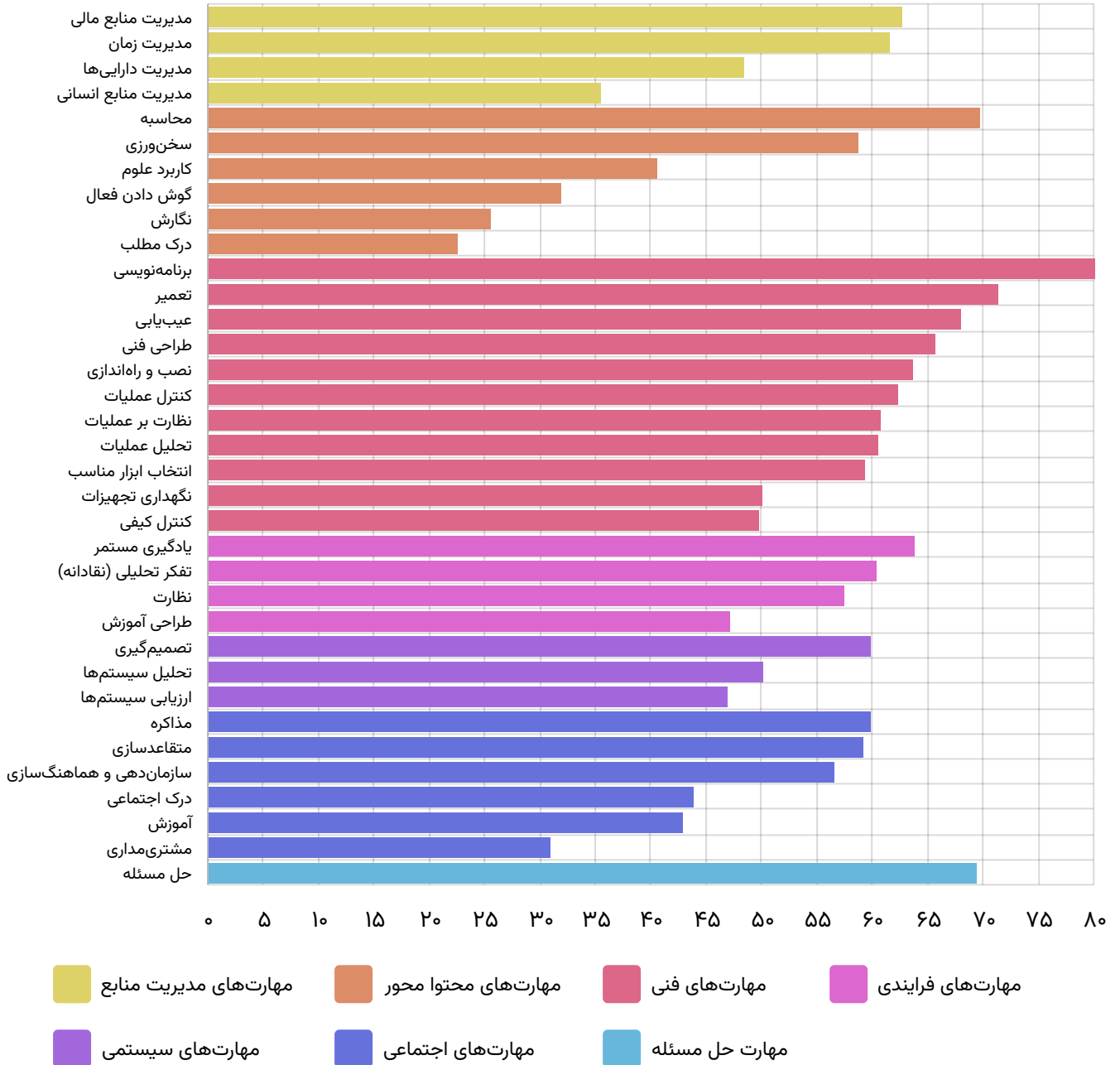


## نتایج تست‌ها و آزمون‌ها

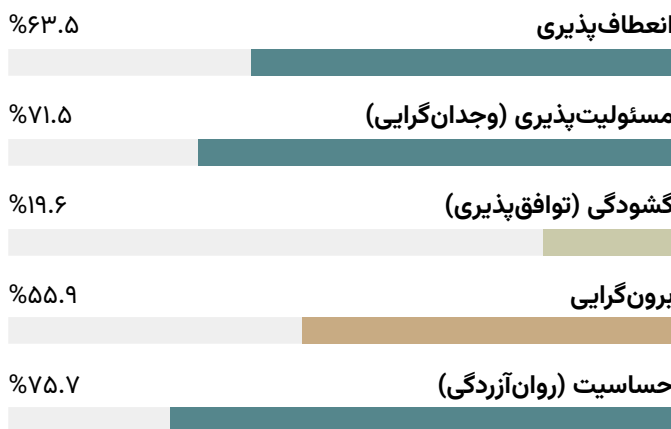
سطح مهارت‌های کاربردی / ۲۹ اردیبهشت ۱۴۰۳



نتایج:



نتایج:



تفسیر:

برون‌گرایی

« برون‌گرایی بالاتر از میانگین »

۵۶%

۱۰۰

شما احتمالاً فردی با جرأت، علاقه‌مند به مردم‌آمیزی و اجتماعات و گروه‌های بزرگ هستید. در اکثر مواقع پرنرژی و فعال، پرحرف و علاقه‌مند به هیجان و تحریک هستید.

نتایج در بُعد برون‌گرایی نشان می‌دهد که شما دارای ویژگی‌های زیر هستید:

- از ملاقات با افراد جدید لذت می‌برید و دوست دارید در مرکز توجه قرار بگیرید.
- به‌نوعی تمایل دارید گروه‌های دوستی زیادی داشته باشید.
- پیدا کردن دوستان جدید برایتان کار ساده‌ای است.
- ترجیح می‌دهند رهبر باشید و در اوج قرار بگیرید تا اینکه در میان جمعیت دیده نشوید و تأثیری بر اطرافیان نداشته باشید.
- در حوزه‌هایی مانند فروش، بازاریابی، تدریس و سیاست مهارت دارید.

گشودگی (توافق‌پذیری)

« سازگاری پایین‌تر از میانگین »

۲۰%

۱۰۰

شما احتمالاً فردی خودمحور، اهل رقابت، ستیزه‌جو و نسبت به دیگران شکاک هستید. در اغلب موارد علاقه‌ای به همکاری و ارتباط با دیگران ندارید.

نتایج در بُعد توافق‌پذیری (سازگاری)، نشان می‌دهد که شما دارای ویژگی‌های زیر هستید:



- ممکن است نسبت به دیگران کم‌علاقه یا حتی کینه‌توزی باشید.
- ممکن است به دیگران و احساساتشان کم‌توجه بوده و با آن‌ها همدردی نکنید.
- احتمالاً به مشارکت با دیگران علاقه‌ای ندارید.
- ممکن است به شکلی غیرمنطقی با دیگران مخالف کنید.

### مسئولیت‌پذیری (وجدان‌گرایی)

#### « مسئولیت‌پذیری بالاتر از میانگین »

۷۲%

۱۰۰



- شما در طرح‌ریزی فعال، سازماندهی و انجام وظایف به نحو مطلوبی عمل می‌کنید. احتمالاً فردی دقیق، وسواسی، وقت‌شناس و قابل‌اعتماد هستید. ممکن است به خود فشار زیادی در امور حرفه‌ای و کاری وارد کنید. نتایج در بُعد مسئولیت‌پذیری نشان می‌دهد که شما دارای ویژگی‌های زیر هستید:
- از قبل برای ملاقات‌ها برنامه‌ریزی می‌کنید.
  - از سازمان‌دهی تاریخ‌ها و رویدادها لذت می‌برید.
  - مسئولیت‌پذیر هستید و وظایف خود را به‌موقع انجام می‌دهید.
  - دوست دارید به جزئیات توجه کنید.

### حساسیت (روان‌آزردگی)

#### « حساسیت بالاتر از میانگین »

۷۶%

۱۰۰



- احتمالاً شما دارای احساسات منفی مانند غم، ترس، گناه و احساس کلافگی هستید. ممکن است عقاید غیرمنطقی داشته باشید و در کنترل تکانه مهارت زیادی نداشته باشید. شما احتمالاً سازگاری نسبتاً ضعیفی با دیگران و شرایط استرس‌زا دارید. نتایج در بُعد روان‌آزردگی (حساسیت) نشان می‌دهد که شما دارای ویژگی‌های زیر هستید:
- احتمالاً غم و اندوه زیادی تجربه می‌کنید.
  - احتمالاً ثبات عاطفی پایینی دارید و نوسانات خلقی شما زیاد است.
  - احتمالاً فردی زودرنج و مضطرب هستید.
  - احتمالاً میزان نگرانی شما بالا است.

### انعطاف‌پذیری

#### « انعطاف‌پذیری بالاتر از میانگین »

۶۳%

۱۰۰



- شما احتمالاً فردی کنجکاو هستید و از لحاظ تجربه، نسبتاً غنی هستید. معمولاً به پذیرش عقاید جدید و ارزش‌های غیر متعارف، زیر سؤال بردن منابع قدرت و آزادی در امور اخلاقی و اجتماعی و سیاسی تمایل دارید. هیجان‌های مثبت و منفی را تقریباً به طور عمیقی تجربه می‌کنید.

نتایج در بُعد انعطاف‌پذیری (گشودگی در تجربه) نشان می‌دهد که شما دارای ویژگی‌های زیر هستید:

- اشتیاق بالایی به دانستن هر آنچه در جهان هستی می‌گذرد، دارید.
- از شناخت مردم، ماجراجویی و یادگیری مهارت‌های جدید لذت می‌برید.
- خلاقیت بالایی دارید.
- در برابر چالش‌ها و مشکلات تلاشگر هستید.
- ممکن است عجیب‌ترین چیزها را در منو سفارش دهید.